


NATURA - CASA NOASTRĂ!

PROTEJAREA MEDIULUI ÎNCONJURĂTOR

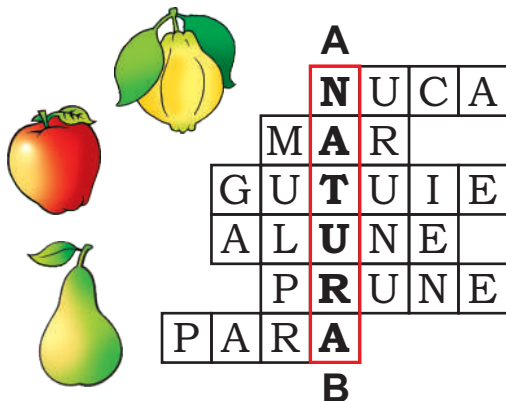
1 Ursulețul Martinică adună literele întâlnite în drumul către mama sa. Scrie numele unor animale care încep cu fiecare literă găsită de acesta!



2 Descoperă mesajul ascuns în spatele următoarelor numere!


4, 2, 5, 7, 18, 11, 16, 14, 1
8, 3, 25, 19, 21, 12

1	2	3	4	5
I	R	A	P	O
6	7	8	9	10
C	T	N	M	I
11	12	13	14	15
J	A	M	Ț	P
16	17	18	19	20
A	S	E	U	C
21	22	23	24	25
R	S	M	S	T




3 Unește fiecare cuvânt din rebus cu imaginea potrivită. Citește cuvântul format pe verticala AB!


4 Scrie în fiecare floare litera fluturașului care zboară spre ea! Citind pe verticală, vei obține numele unei flori! Compune o propoziție scurtă cu acest cuvânt!



5 Încercuiește cele două căprioare care sunt la fel!



6 Ordonează crescător numerele scrise pe iepurași.






Privește imaginea de mai jos!

a) Dă nume copiilor.

b) Notează în casete câte PET-uri a adunat fiecare copil.

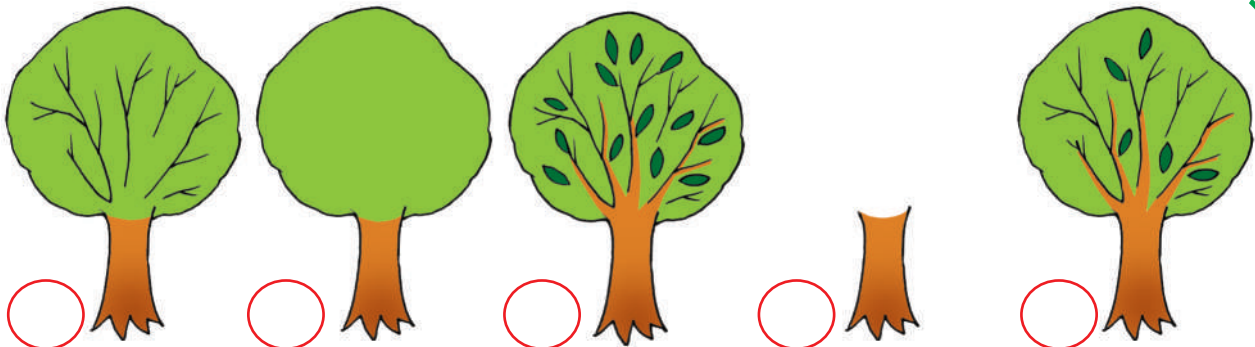


c) Împreună, cei patru copii au strâns PET-uri.



d) Dacă ar fi cu un PET mai puțin, atunci copiii ar avea în total PET-uri.



Numerează etapele desenării copăcelului!



Desenează cealaltă jumătate și apoi colorează-o!

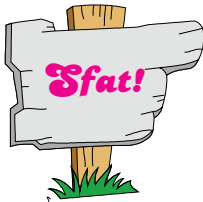



10

Marchează cu „X“ ceea ce este corect.

În excursie trebuie:

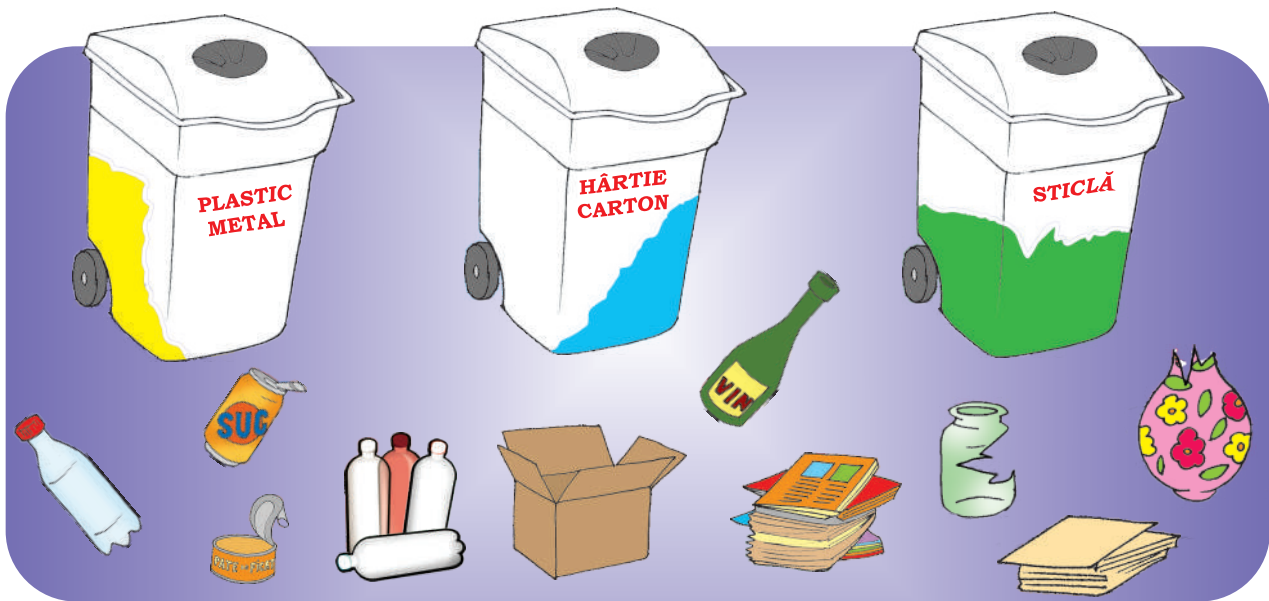
- a) să aruncăm gunoaiile pe jos;
- b) să nu ne depărtăm de grup;
- c) să zgâriem copacii;
- d) să nu aprindem focul în pădure;
- e) să rupem florile rare;
- f) să ducem gunoaiile în locuri special amenajate.



În excursii și drumeții, adunați pietre netede pe care puteți să pictați!

11

Termină de colorat și apoi indică în ce container trebuie pus fiecare obiect de mai jos.



12

Învățăm, recităm și-apoi ritmic ne mișcăm!

Sus, cu toți, în graba mare, 1, 2, 3! Ghemuiți, săriți pe loc, 1, 2, 3!
Și-apoi bateți din picioare, 1, 2, 3! Și-apoi bateți: poc-poc-poc, 1, 2, 3!




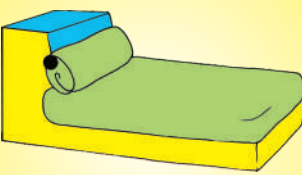
Toți săriți, vă răsuciți, 1, 2, 3!
Și din palme-apoi pocniți, 1, 2, 3!

Atenție! În timp ce recitați, executați și mișcările indicate de versuri!

6

UNIVERSUL COPILĂRIEI

1 Desenează, după model, tot atâtea triunghiuri roșii câte silabe are cuvântul din imagine.

			
▲ ▲ ▲ ▲			

2 Scrie cuvântul format din literele aflate în căsuțele colorate cu galben.












C	A	P	E	T
S	O	I	P	E
C	I	P	S	I
T	O	R	I	A
I	E	P	C	L

.....



3 Privește castelul copilăriei și recunoaște figurile geometrice! Completează tabelul după model.



	Nr.	Total
	3	5
	2	
		
		
		
		
		
		

4 Citește povestea ilustrată!



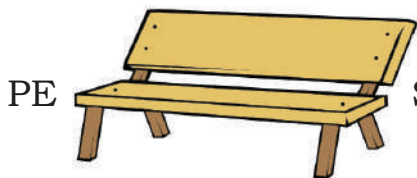
DOI MERG ÎN



CU



EMA



PE

STAU



LOR.



ȘI

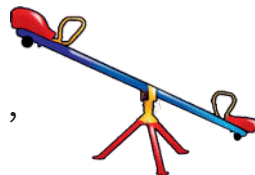


CU


VICTOR



. SE DAU PE




APOI SE JOACĂ ÎN



EMA

UN



SE ADUNĂ.



SE ASCUNDE DUPĂ



ÎȘI IAU



ȘI PLEACĂ, DE TEAMA




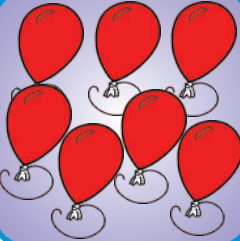
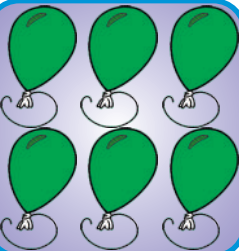

5

De Ziua Copilului, elevii de la clasa pregătitoare au primit în dar rechizite. Află câte rechizite au acum din fiecare fel.

RECHIZITE				
AU AVUT	8	6	9	5
AU PRIMIT	1	2	1	2
AU ACUM				





6

Rezolvă problemele din tabel.


AU FOST				
S-AU SPART	2	1	2	2
AU RĂMAS				

7


Colorează ce se potrivește!

			
2 4 3	8 7 9	5 6 4	8 10 9

8 Completează și colorează!



9 Desenează o insignă în care să apară: în stânga sus 3 ♥ pentru calitățile tale, în dreapta sus 3 ★ pentru lucrurile pe care vrei să le îndrești la tine, în stânga jos 2 ♣ pentru ce îți dorești să se întâmple acum, în dreapta jos 4 ✿ pentru ce vrei să se întâmple mai târziu.



10 Desenează în fiecare cerc o față care să exprime ce simți atunci când privești desenul!

